



tubo

doporučená sestava



# tubo

Jednoduchá trubková konstrukce s dřevěnými prkny. V kombinaci s ostatními prvky řady Tubo vhodná pro zastavení na cyklistických a naučných stezkách v příměstských oblastech.



## rozměry

1700x970x760 mm

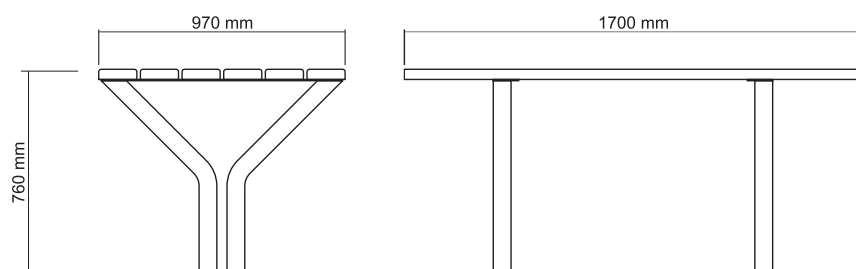
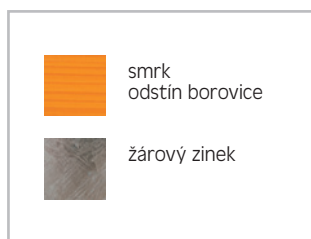
## materiál

konstrukce z trubkových profilů s žárovým zinkem nebo krycím lakem, desky z masivních dřevěných prken natřených lazurovacím lakem

## ukotvení

zabetonováním prodloužené konstrukce 500 mm pod povrch

## barevné provedení



Stůl Mona doplňuje oblíbenou parkovou lavičku a tvoří s ní ucelenou sestavu.

## rozměry

1700x600x665 mm

## materiál

dvě odlévané nohy z šedé litiny spojené při zemi tyčí, desku stolu tvoří rošt z 10 krajem zaoblených latí 50x30-1700, dřevo natřeno lazurovacím lakem, litina přetíratelnou, antikorozní, syntetickou kovářskou černí

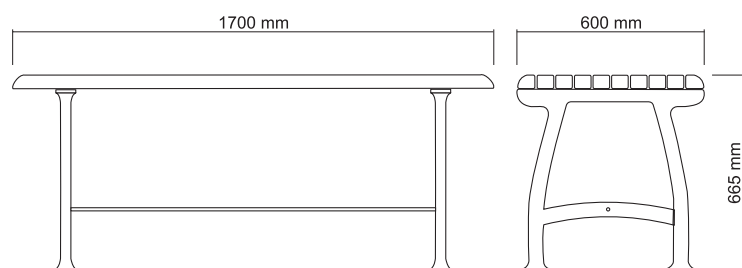
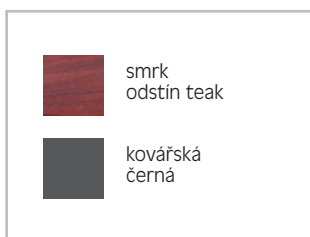
## ukotvení

ve dvou variantách dle podkladu pro kotvení


1. betonová patka - 4 x kotevní šroub M10
2. chemické kotvení - 4 x závitová tyč M10



## barevné provedení



## doporučená sestava



# vincent

Elegantní parkový stůl z řady Vincent účelně doplňuje lavičky, odpadkové koše, zahrazovací sloupky, směrníky a informační panely. Všechny prvky tak tvoří ucelenou sestavu.

## rozměry

1500x620x760 mm

## materiál

stolovou desku tvoří 3 masivní lepené jasanové desky tl. 40 mm, nohy jsou ocelové svarky z jeklu a pásoviny do tvaru U, kovové části lakovány práškovou barvou s podkladním zinkem, dřevěné části natřeny lazurovacím lakem

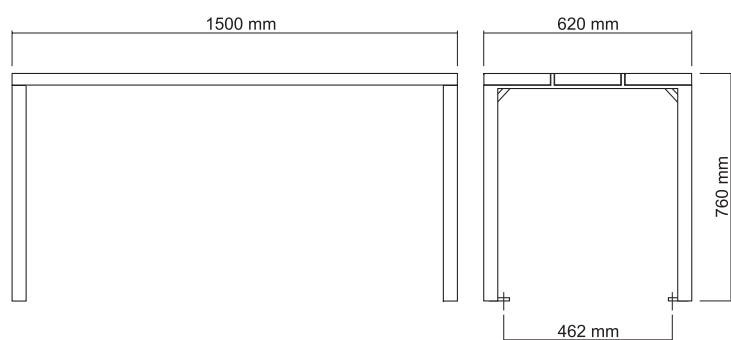
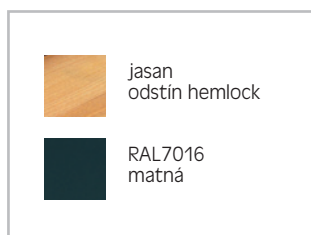
## ukotvení

ve dvou variantách dle podkladu pro kotvení

1. betonová patka - 4 x kotevní šroub M14
2. chemické kotvení - 4 x závitová tyč M12



## barevné provedení



## doporučená sestava

